









Teichmönch STM

		Größe 1 Breite 45 cm Tiefe 45 cm Bis Rohr DN 200			Größe 2 Breite 60 cm Tiefe 55 cm Bis Rohr DN 300		Größe 3 Breite 75 cm Tiefe 65 cm Bis Rohr DN 400		Größe 4 Breite 95 cm Tiefe 75 cm Bis Rohr DN 500	
		Höhe in cm	kg	Art-Nr.	kg	Art-Nr.	kg	Art-Nr.	kg	Art-Nr.
	Teichmönch STM	100	240	0211-100	300	0221-100	440	0231-100	500	0241-100
	(ohne Zubehör)	125	300	0211-125	380	0221-125	530	0231-125	650	0241-125
		150	360	0211-150	450	0221-150	650	0231-150	800	0241-150
		175	420	0211-175	530	0221-175	770	0231-175	950	0241-175
		200	480	0211-200	620	0221-200	920	0231-200	1100	0241-200
		225	-	-	690	0221-225	1060	0231-225	1250	0241-225
		250	-	-	760	0221-250	1190	0231-250	1400	0241-250
		275	-	-	830	0221-275	1320	0231-275	1550	0241-275
		300	-	-	910	0221-300	1470	0231-300	1700	0241-300
Zusatzausstattungen										
	Mönchdeckel inkl. Schloss Stahl feuerverzinkt			0212-001		0222-001		0232-001		0242-001
	Gitterdeckel inkl. Schloss Stahl feuerverzinkt			0212-002		0222-002		0232-002		0242-002
	Einlaufgitter Stahl feuerverzinkt Höhe 50 cm			0212-003		0222-003		0232-003		0242-003
	Fichte-Staubretter mit Bretthaken und eingefrästen Falz ca. 25 mm stark			0212-004		0222-004		0232-004		0242-004
	Eiche-Staubretter mit Bretthaken und eingefrästen Falz ca. 25 mm stark			0212-005		0222-005		0232-005		0242-005
	Stauwand- Abdeckprofil Stahl feuerverzinkt			0212-006		0222-006		0232-006		0242-006
	Bodenplatte Höhe 20 cm			0212-007		0222-007		0232-007		0242-007

Teichmönch STM

		Mönchhöhe in cm	Art-Nr.
 <p>Bedienstange inkl. Wandhalterung zum Abdichten und Ziehen der Staubretter Stahl feuerverzinkt</p>		100	0260-100
		125	0260-125
		150	0260-150
		175	0260-175
		200	0260-200
		225	0260-225
		250	0260-250
		275	0260-275
		300	0260-300
 <p>Bretthaken einzeln Stahl feuerverzinkt</p>			0250-000
 <p>Dichtmaterial Sägespäne Weich- und Hartholz gemischt 200 Liter Sack</p>			0251-200
 <p>Einbau KG-Muffe mit Betonquellband- Abdichtung</p>		DN	Art-Nr.
		100	0330-100
		125	0330-125
		150	0330-150
		200	0330-200
		250	0330-250
		300	0330-300
		400	0330-400
		500	0330-500
 <p>Einbau Dichtelement für Stahlbetonrohre</p>		DN	Art-Nr.
		300	0331-300
		400	0331-400
		500	0331-500
 <p>Betonstauwand mit runder Öffnung, mit einbetonierten V4A Gewindehülsen für Schiebermontage. Grundablass</p>		Höhe in cm	
		75	0253-075
		100	0253-100